


TABELLA RIEPILOGO SCRUTINIO GENERALE
(allegato A verbale commissione elettorale)





Senato Accademico

	Seggio 1	Seggio 2	Seggio 3	Seggio 4	Seggio 5	Seggio 6	totale
elettori	1148	2334	1330	400	944	543	6699
Schede consegnate	400	600	400	200	500	300	2400
votanti	85	129	168	189	188	94	853
percentuale votanti	7,40%	5,53%	12,63%	47,25%	19,91%	17,31%	12,73%
Schede valide	81	107	139	184	150	72	733
Schede bianche	4	3	22	1	20	11	61
Schede nulle	0	19	7	4	18	11	59
Lista 1 Go4All	63	29	19	2	0	3	116
Lista 2 Diritto allo Studio	13	77	116	182	33	65	486
Lista 3 Atelier 1	4	1	5	0	117	4	131




Consiglio di Amministrazione

	Seggio 1	Seggio 2	Seggio 3	Seggio 4	Seggio 5	Seggio 6	totale
elettori	1148	2334	1330	400	944	543	6699
Schede consegnate	400	600	400	200	500	300	2400
Votanti	85	129	168	189	188	94	853
Percentuale votanti	7,40%	5,53%	12,63%	47,25%	19,91%	17,31%	12,73%
Schede valide	78	113	132	164	157	60	704
Schede bianche	3	8	29	19	22	22	103
Schede nulle	4	8	7	6	9	12	46
Lista 1 Go4All	60	42	19	19	7	25	172
Lista 2 Diritto allo Studio	16	65	101	140	29	24	375
Lista 3 Atelier 1	2	6	12	5	121	11	157

93     2

Assemblea delle Rappresentanze

	Seggio 1	Seggio 2	Seggio 3	Seggio 4	Seggio 5	Seggio 6	totale
elettori	1148	2334	1330	400	944	543	6699
Schede consegnate	400	600	400	201	500	300	2401
Votanti	85	129	168	189	188	94	853
Percentuale votanti	7,40%	5,53%	12,63%	47,25%	19,91%	17,31%	12,73%
Schede valide	78	108	143	183	107	69	688
Schede bianche	6	3	16	2	58	11	96
Schede nulle	1	18	9	4	23	14	69
Lista 1 Go4All	68	27	21	2	23	9	150
Lista 2 Diritto allo Studio	10	81	122	181	84	60	538



Nucleo di valutazione
(scheda azzurra)

	Seggio 1	Seggio 2	Seggio 3	Seggio 4	Seggio 5	Seggio 6	totale
elettori	1148	2334	1330	400	944	543	6699
Schede consegnate	400	600	400	201	500	300	2401
votanti	85	129	168	189	188	94	853
Percentuale votanti	7,40%	5,53%	12,63%	47,25%	19,91%	17,31%	12,73%
Schede valide	52	99	140	160	161	60	672
Schede bianche	28	15	23	21	21	22	130
Schede nulle	5	15	5	8	6	12	51
Lista 2 Diritto allo studio	40	89	131	152	34	52	498
Lista 3 Atelier 1	12	10	9	8	127	8	174

Comitato per lo sport universitario

	Seggio 1	Seggio 2	Seggio 3	Seggio 4	Seggio 5	Seggio 6	totale
elettori	1148	2334	1330	400	944	543	6699
Schede consegnate	400	600	400	200	500	300	2401
Votanti	85	129	168	189	188	94	853
Percentuale votanti	7,40%	5,53%	12,63%	47,25%	19,91%	17,31%	12,73%
Schede valide	52	115	145	185	134	83	714
Schede bianche	30	12	23	3	52	11	131
Schede nulle	3	2	0	1	2	0	8
Lista Diritto allo studio	52	115	145	185	134	83	714

